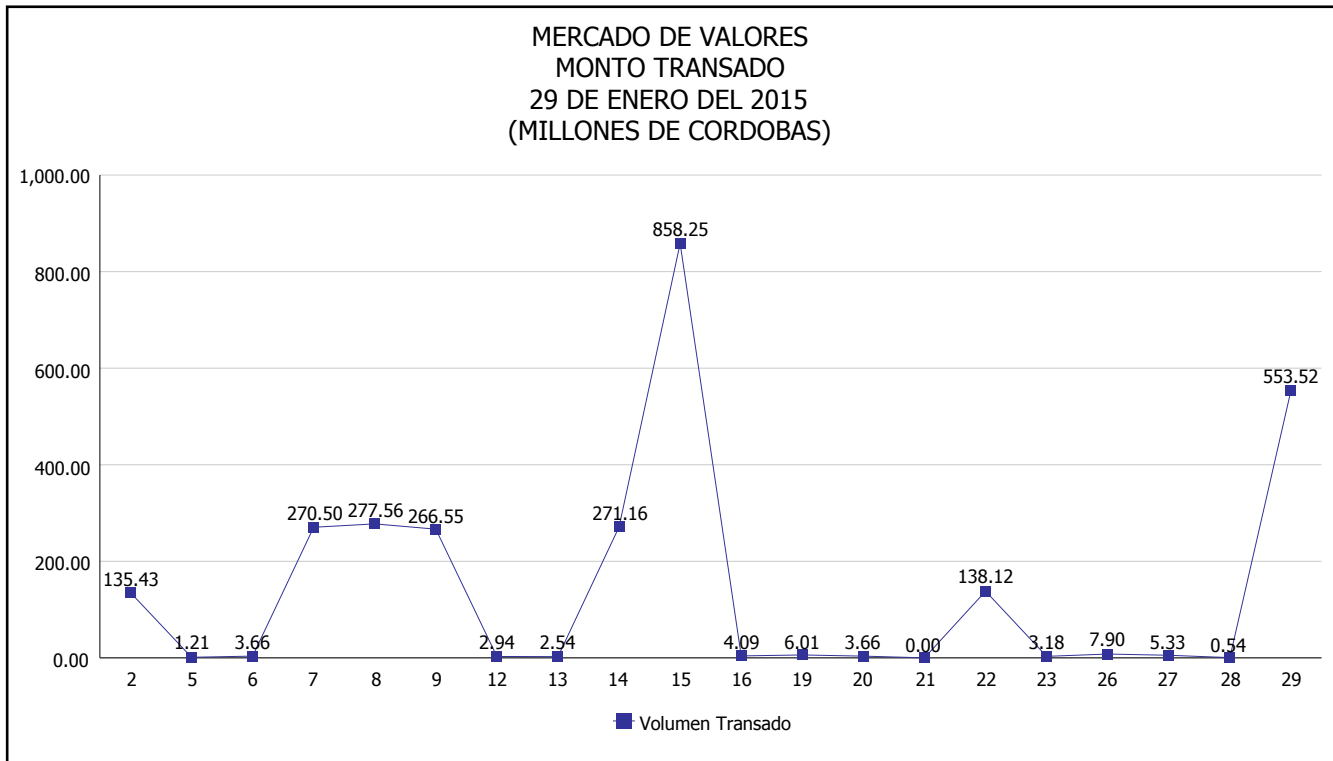


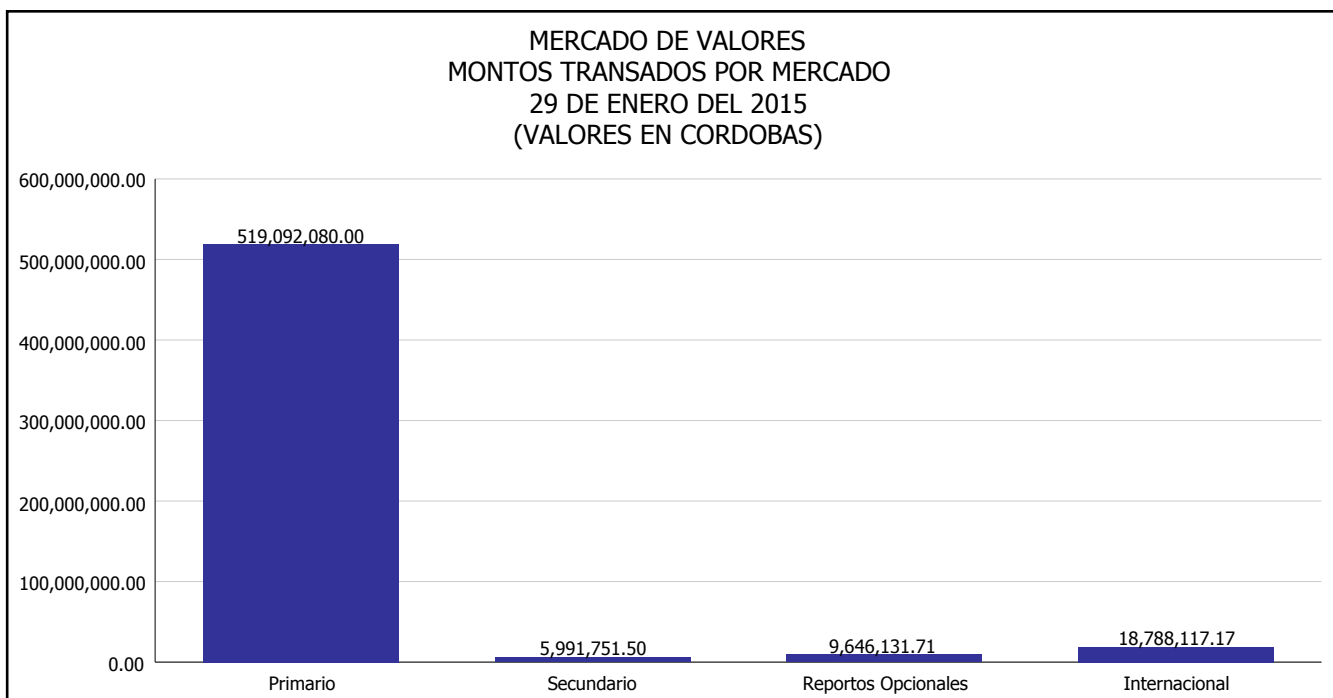


INTENDENCIA DE VALORES INFORME DIARIO MERCADO DE VALORES DE NICARAGUA

Superintendencia de Bancos y de Otras
Instituciones Financieras de Nicaragua



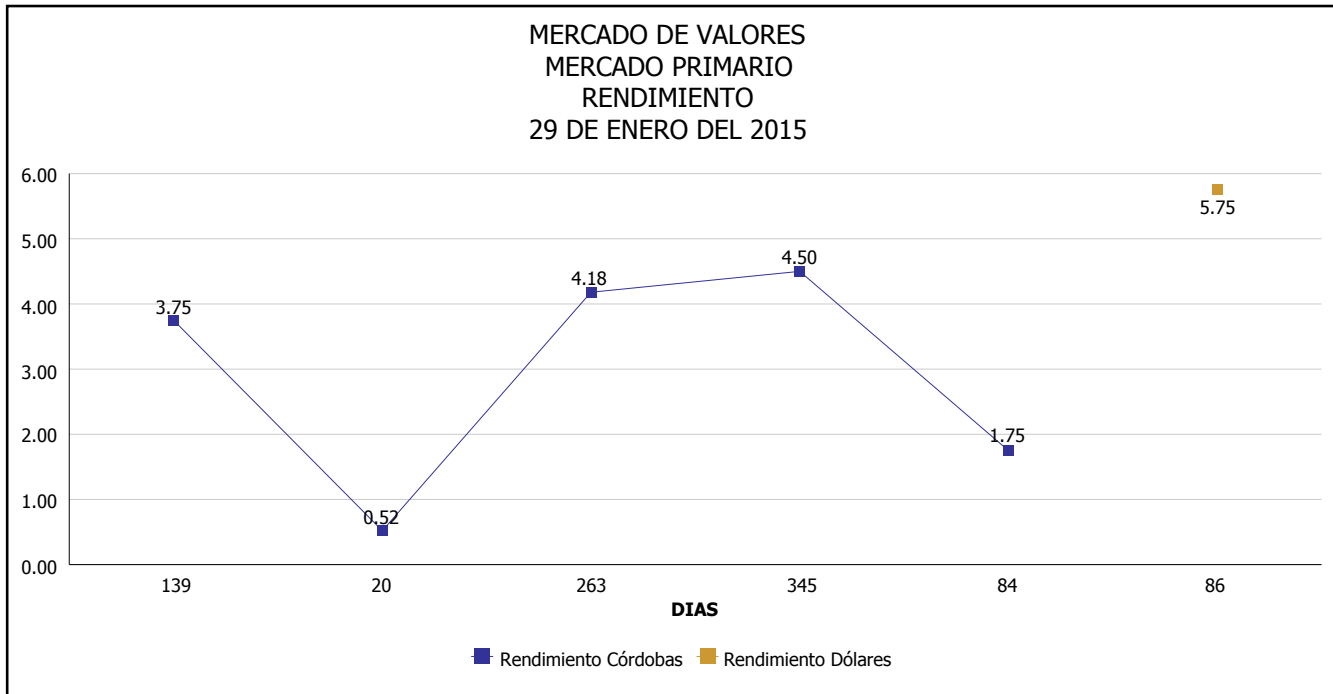
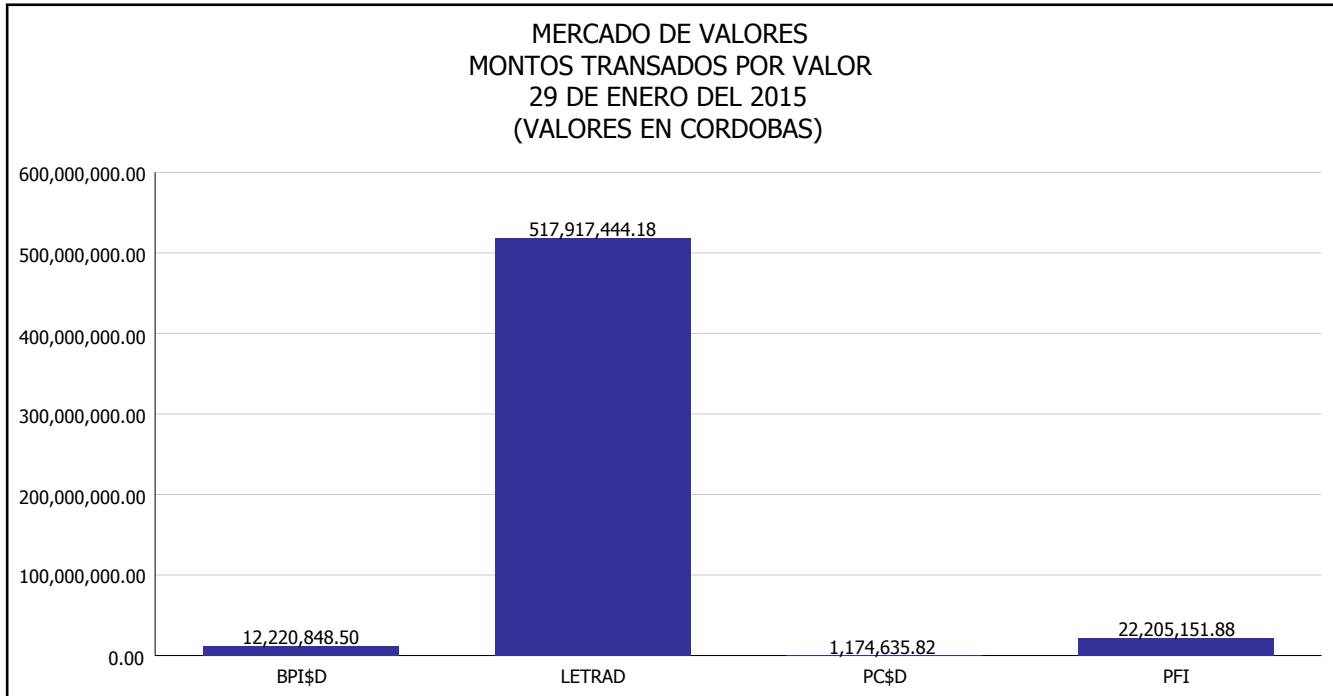
Del 2 al 29 de Enero del 2015, en el mercado de valores se han transado C\$ 2,812,141,370.82





INTENDENCIA DE VALORES INFORME DIARIO MERCADO DE VALORES DE NICARAGUA

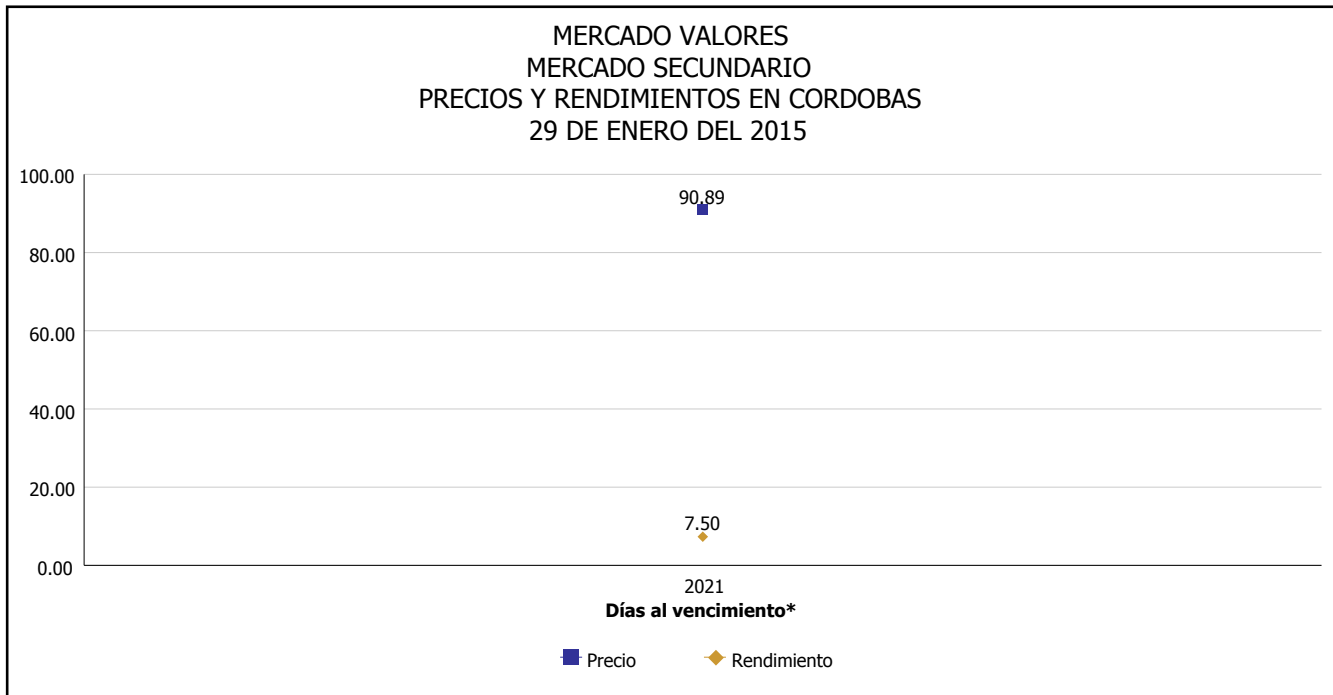
Superintendencia de Bancos y de Otras
Instituciones Financieras de Nicaragua



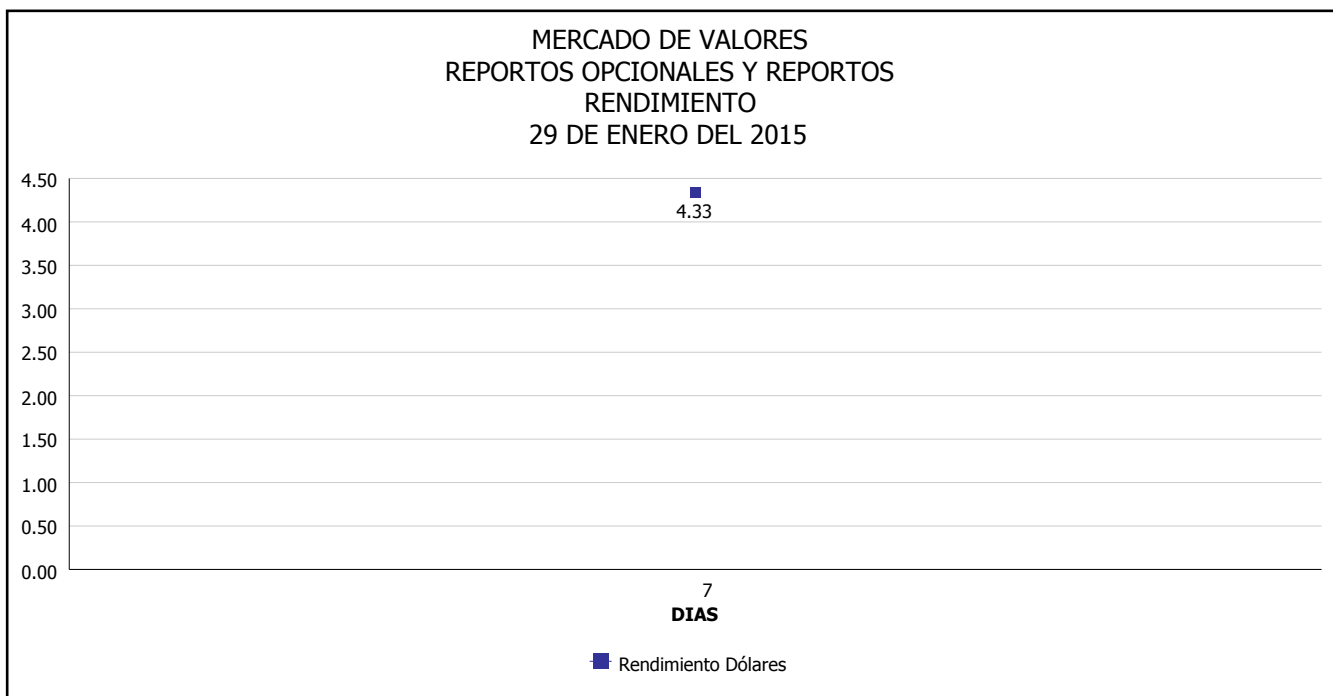


INTENDENCIA DE VALORES INFORME DIARIO MERCADO DE VALORES DE NICARAGUA

Superintendencia de Bancos y de Otras
Instituciones Financieras de Nicaragua



*Para los BPI se presentan años al vencimiento



Fuente: Bolsa de Valores de Nicaragua



Superintendencia de Bancos y de Otras
Instituciones Financieras de Nicaragua

**INTENDENCIA DE VALORES
INFORME DIARIO
MERCADO DE VALORES DE NICARAGUA**

HECHOS RELEVANTES EN MERCADOS INTERNACIONALES

Nueva York, 29 ene (EFE).- Wall Street cerró con fuertes ganancias en la recta final y el Dow Jones, subió 1.31% animado por la estabilización de los precios del petróleo y pendiente de otra tanda de resultados empresariales.

Ese índice sumó 225.48 puntos hasta los 17,416.85 enteros, mientras que el selectivo S&P 500 avanzó 0.95% (19.09 puntos) hasta las 2,021.25 unidades.

Por otra parte, el índice compuesto del mercado Nasdaq, cerró con un ascenso del 0.98% (45.42 puntos) y se ubicó en 4,683.41 enteros.

Uno de los datos económicos del día superó las previsiones de los analistas, ya que las solicitudes del subsidio de desempleo en Estados Unidos bajaron en 43,000 la semana pasada y quedaron en 265,000, la cifra más baja desde abril de 2000.

Al final de la jornada, los inversores optaron decididamente por las compras, animados por la estabilización de los precios del petróleo en los mercados internacionales, tras una sesión en la que llegaron a cotizar en mínimos de hace seis años.

La inmensa mayoría de valores del Dow terminaron con avances, encabezados por Boeing (5.83%) y McDonald's (5.06%), seguidos de Home Depot (2.75%), IBM (2.59%), Microsoft (1.99%), Goldman Sachs (1.70%), JPMorgan (1.68%), Nike (1.67%), Cisco Systems (1.55%) y DuPont (1.39%), entre otros.

Los descensos fueron encabezados por las petroleras Chevron (-0.68%) y Exxon Mobil (-0.42%), por delante de United Technologies (-0.40%), Pfizer (-0.38%), Travelers (-0.04%) y Caterpillar (-0.01%).

En otros mercados, el barril de Texas (WTI) cerró en 44.53 dólares el barril, el oro cedió a 1,257 dólares la onza, la rentabilidad de la deuda pública a diez años subió a 1.765% y el dólar perdió ante el euro, cambiándose a 1.132 dólares.

PRINCIPALES INDICES BURSATILES EE-UU				
	CIERRE DEL DIA		VARIACIONES	
INDICES	28/01/2015	29/01/2015	ABSOLUTA	RELATIVA
Dow Jones	17,191.37	17,416.85	225.48	1.31%
Nasdaq	4,637.99	4,683.41	45.42	0.98%
S&P	2,002.16	2,021.25	19.09	0.95%